

CIRCLES_{UBI}.ID

WORKSHOP ORIENTASI PETUGAS LAPANGAN



Selamat Datang



Terima kasih atas ketertarikan Anda untuk menjadi Petugas Lapangan Circles!

Semua Petugas Lapangan Circles berperan penting dalam penelitian dalam memastikan bahwa inovasi teknologi Circles dapat diterapkan dengan baik dan peserta mendapat dukungan penuh saat menguji coba aplikasi Circles.

Selama acara ini Anda akan mengikuti presentasi, simulasi, dan uji komprehensif.

Mereka yang menunjukkan pemahaman penuh atas materi yang disampaikan dalam workshop ini kemudian akan direkrut sebagai Petugas Lapangan Circles. *Harap perhatikan bahwa kehadiran Anda di workshop ini tidak menjamin Anda akan direkrut. Hanya yang lulus uji komprehensif yang akan direkrut.*



Daftar Kegiatan



Kegiatan yang akan kita lakukan bersama



Pendaftaran



Pembukaan



Tentang
Circles



Tanya
Jawab



Penjelasan
program
& Tanggung
Jawab



Mencoba
aplikasi
Circles



Tanya
Jawab



Uji
Komprehensif
Hari 1



Absensi &
Rekap
Hari 1



Web
Circles, FAQ
& Formulir
Google



Rekrutmen
Peserta
Penelitian



Tanya
Jawab



Tanggung
Jawab
Anda di
Workshop
Orientasi



Pemantauan
& Dukungan

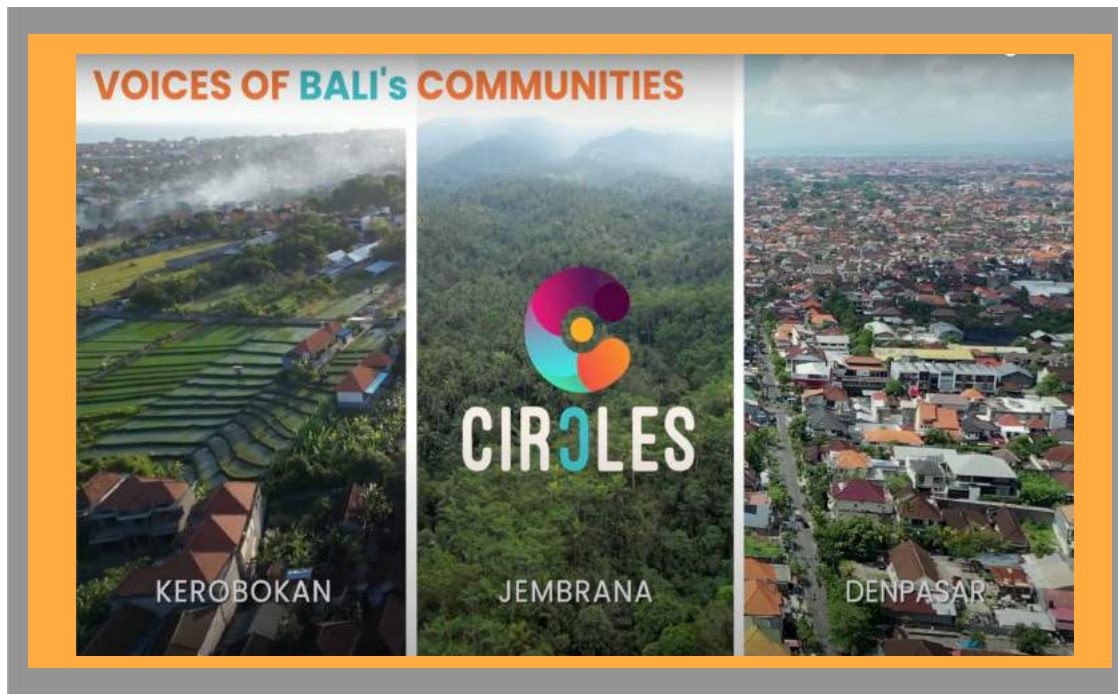


Tanya
Jawab



Uji
Komprehensif
Hari 2

Suara Masyarakat Bali tentang Circles



Wawancara &
pandangan
masyarakat
dari penelitian
tahun 2021



Apa itu CirclesUBI.id?





Video
animasi
singkat
tentang
Circles



Silahkan ajukan pertanyaan Anda seputar...



Perekrutan Petugas Lapangan Circles

Tanggapan Komunitas Bali tentang Circles

Tentang program Circles

Tentang visi Circles



Garis Besar Tujuan Penelitian Circles



Pengantar tentang tujuan dari program penelitian Circles



Selama 5 bulan ke depan:

1.500 orang di Bali akan mencoba menggunakan aplikasi Circles

Peserta Penelitian tersebar di 3 wilayah:

- Jembrana
- Tabanan
- Denpasar

Peserta Penelitian akan diajak untuk memberikan umpan balik tentang hal yang bermanfaat/sebaliknya dari aplikasi Circles

Peserta Penelitian akan menguji coba aplikasi selama 5 bulan dengan didampingi Petugas Lapangan.

Hasil dari uji coba aplikasi akan membantu pengembangan lebih lanjut dari program Circles

Tentang Program Penelitian Circles & Keterlibatan Anda



Program penelitian ini bertujuan untuk menguji bagaimana Circles dapat bermanfaat bagi masyarakat di Bali, dan belajar dari mereka bagaimana aplikasi Circles sebaiknya dikembangkan agar bermanfaat bagi komunitas lokal

Juni '23

Bergabung dengan tim!

Jika Anda lulus Uji Komprehensif, Anda akan dihubungi oleh Tim Outreach (TO) Anda untuk menandatangani kontrak kerja

Pelajari laman web Circles, FAQ & buku pegangan, sehingga Anda dapat mendukung penelitian dengan baik

Bergabung dalam grup Whatsapp (WAG) Koordinasi dengan TO wilayah Anda

Ikuti orientasi lebih lanjut bersama TO wilayah Anda

Agustus '23

Acara Simulasi Aplikasi untuk Peserta Penelitian

Mendukung persiapan acara

Membantu peserta selama simulasi

Desember '23

UJI COBA MANDIRI

Peserta Penelitian menggunakan aplikasi Circles tanpa dampingan PL

Temuan akan dianalisa untuk perencanaan tahap selanjutnya

Perekrutan Peserta Penelitian

Temukan vendor di daerah Anda yang tertarik untuk bergabung dengan program penelitian ini

Rekrutmen Peserta (kami akan membahasnya secara detail di hari ke-2)

Juli '23

Dukungan peserta & wawancara

Bantu peserta menyiapkan Lembar Item Circles mereka

Dukung peserta yang mengalami kesulitan saat menggunakan aplikasi

Secara teratur kunjungi dan wawancarai semua Peserta Penelitian yang Anda rekrut

Sosialisasi & dukungan untuk Kompetisi Circles

Berpartisipasi dalam pertemuan rutin dengan TO Anda

Menjawab semua pertanyaan yang diajukan oleh Peserta Penelitian Anda secara langsung, di WAG + bagikan tautan FAQ terkait

Agustus
-November
'23

HARAP DIINGAT

Durasi kontrak Petugas Lapangan adalah 5 bulan

Dan waktu yang tersedia untuk rekrutmen Peserta Penelitian (vendor) adalah maksimal 3 minggu



Ayo Pelajari Bagaimana Cara Menggunakan aplikasi Circles!



BERHASIL! Selamat datang di CIRCLESUBI.ID

Ini adalah 'Beranda' aplikasi Circles Anda

PROFIL Anda bisa menemukan kode QR Anda

DIMPET lihat Poin Circles & riwayat pertukaran Anda

MARKET lihat toko yang menerima Poin Circles

CONTACTS lihat daftar Teman Circles Anda

Kita akan membahas fungsi dari masing-masing menu lebih lanjut



Jika Anda bingung saat menggunakan aplikasi, klik **IKON RUMAH** untuk kembali ke beranda

BUKA PRESENTASI

Silahkan ajukan pertanyaan Anda seputar...



Cara menggunakan aplikasi Circles

Hal lain yang ingin ditanyakan sebelum kita
melakukan Uji Komprehensif untuk hari ini



Uji Komprehensif Hari ke-1



Untuk memastikan bahwa setiap orang yang terlibat dalam Penelitian Circles siap untuk mendukung tujuan program, harap lengkapi formulir ini sesuai dengan apa yang telah Anda pelajari hari ini.

Matur Suksema



<https://tinyurl.com/FormCircles-hari1>



CIRCLES_{UBI}.ID

WORKSHOP ORIENTASI PETUGAS LAPANGAN



Selamat Datang di Hari ke-2



Mari mengingat kembali tentang apa yang kita pelajari kemarin.

Adakah peserta disini yang bersedia untuk memberikan ringkasan tentang apa yang telah kita pelajari kemarin?





Pelajari bagaimana Anda dapat memanfaatkan laman web Circles Indonesia dengan baik..

Ada 2 bagian di situs web

Sebagian laman web dapat diakses oleh siapa saja. Bagian ini menampilkan informasi umum tentang program Circles & kegiatan penelitian.

Bagian lainnya khusus digunakan untuk Anda dan Peserta Penelitian. Untuk mengaksesnya, Anda harus masuk dengan menggunakan kata sandi ini:

circles2023



Cara Mengakses Laman yang Dilindungi Sandi



Masukkan sandi
circles2023

KEMUDIAN ANDA AKAN MENEMUKAN INFORMASI TENTANG:



FAQ Terperinci
(Pertanyaan yang
Sering Diajukan &
jawabannya)



Sumber daya yang
dapat diunduh
untuk referensi &
sosialisasi



Semua Formulir
Google yang akan
Anda gunakan
untuk wawancara di
lapangan

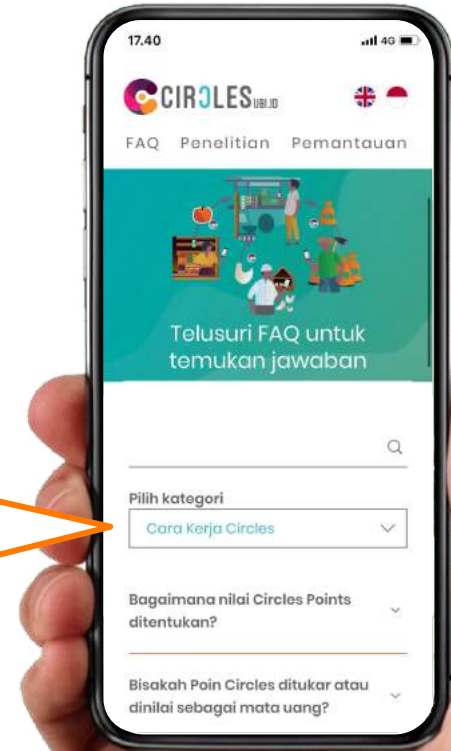
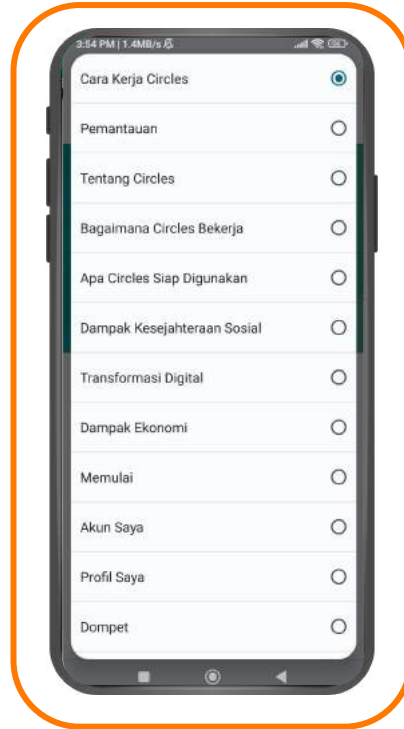
Halaman FAQ dalam Web



Di halaman FAQ Circles, Anda dapat menemukan jawaban atas pertanyaan yang sering diajukan seperti:



Geser ke bawah untuk melihat kategori FAQ selengkapnya



Halaman UNDUHAN di situs web



Di laman ini, Anda dapat mengunduh banyak sumber daya untuk turun ke lapangan, seperti:



Infografis Kompetisi Circles untuk dibagikan melalui WA



Infografis tentang manfaat Circles



Infografis tentang bagaimana Circles menggunakan Blockchain



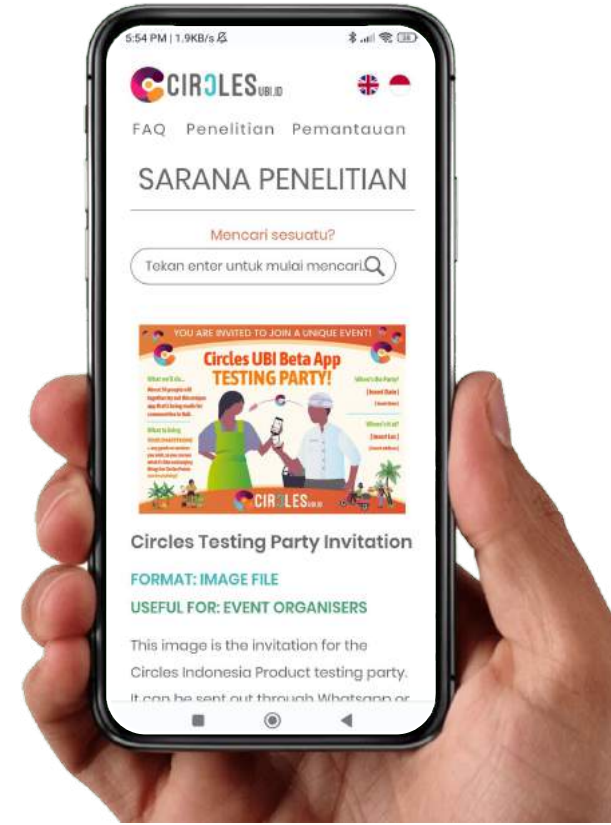
File Buku Pegangan Petugas Lapangan Circles



Laporan tentang Penelitian Circles pada tahun 2021



Panduan secara teknis tentang cara menggunakan Circles



Mari mencoba Web CirclesUBI.id..



Apa saja yang ingin ditanyakan tentang Circles..

Coba bagikan jawaban dari FAQ Circles ke kelompok Anda

Sekarang, silakan mengunduh Presentasi Apa itu CirclesUBI.id



Formulir Google yang akan Anda gunakan



Jika Anda memiliki pertanyaan tentang cara menggunakan formulir ini, kunjungi halaman FAQ Circles atau hubungi TO Anda!

Untuk mengambil data dari peserta, Anda akan menggunakan Formulir Google.

Formulir hanya dapat diakses jika Anda memiliki koneksi internet aktif.

Karena semua pengguna Circles memerlukan akses internet untuk mengoperasikan aplikasi Circles, berarti Anda harus mempunyai akses internet saat mewawancarai mereka.

11:23 AM | 152KB/s

PENDAFTARAN PESERTA PENELITIAN CIRCLES

Pendaftaran Peserta Penelitian Circles

Formulir ini untuk Petugas Lapangan penelitian Circles untuk mengumpulkan data dari orang-orang yang tertarik untuk berpartisipasi dalam kegiatan penelitian Circles Bali selama 6 bulan ke depan.

Sebagai Petugas Lapangan penelitian Circles, Anda harus memasukkan jawaban peserta persis seperti yang dilelaskan oleh mereka kepada Anda.

Database Peserta Penelitian

Untuk mengumpulkan data dari orang-orang yang tertarik untuk berpartisipasi dalam penelitian Circles Bali.

11:23 AM | 152KB/s

MASUKAN TENTANG CIRCLES

Masukan Tentang Circles

Formulir ini untuk proyek penelitian Circles untuk memahami bagaimana orang menggunakan Circles, masalah apa pun dengan penggunaan aplikasi, dan untuk mengumpulkan rekomendasi tentang cara membuat Circles lebih berguna.

Sebagai Petugas Lapangan penelitian Circles, anda bertanggung jawab untuk memasukkan jawaban peserta penelitian dengan cara yang benar-

Wawancara Rutin Tentang Circles

Untuk memahami masalah dalam menggunakan aplikasi dan saran bagaimana Circles dapat bermanfaat semaksimal mungkin.

11:23 AM | 152KB/s

PEMECAHAN MASALAH PENGGUNAAN CIRCLES

Pemecahan Masalah Penggunaan Circles

Formulir ini untuk membantu proyek penelitian Circles memahami mengapa peserta penelitian tidak dapat secara aktif menggunakan aplikasi Circles, dan bagaimana Staf Lapangan penelitian dapat membantu memecahkan masalah yang dihadapi oleh peserta penelitian.

Formulir Pemecahan Masalah

Untuk memahami mengapa pengguna mungkin tidak memakai Circles secara aktif dan bagaimana Anda memecahkan masalah tersebut

Silahkan ajukan pertanyaan Anda seputar...



Laman web Circles

Mengakses bagian yang dilindungi sandi di web

Memfaatkan laman FAQ di web

Memfaatkan laman unduhan di web

Menggunakan Formulir Google program Circles



Rekrutmen & Acara Simulasi Aplikasi



Setiap petugas lapangan yang direkrut perlu merekrut 50–110 vendor yang bersedia menawarkan barang atau jasa untuk ditukar dengan Poin Circles.

Lokasi	P.P. Setiap Wilayah	P.L. Setiap Wilayah	P.P. Untuk Didaftarkan oleh P.L.	P.P. Setiap Acara Simulasi	Jumlah Acara Simulasi P.P.	WAGs P.P. Setiap P.L.
Tabanan	330	3	110	50	7	2 atau 3
Jembrana	660	6	110	50	13	2 atau 3
Denpasar	500	10	50	25	20	2 atau 3


P.P. : Peserta Penelitian

P.L. : Petugas Lapangan

"Buku Pegangan" Circles



Buku ini adalah sumber utama Anda sebagai sumber informasi rekrutmen & SOP



BAGIKAN dan BUKA DOKUMEN

1. Kegiatan Penelitian Circles (& Informasi Persetujuan Penelitian Circles)
2. Infografis Kompetisi Circles
3. Cerita Pendek Dunia Circles
4. Infografis Manfaat Circles
5. Tips untuk menggunakan halaman FAQ Circles & halaman unduh
6. Bagaimana Vendor dapat menggunakan Kode QR Vendor Circles & Daftar Nilai Tukar
7. Tugas Utama Anda sebagai Petugas Lapangan Circles
8. Kode Etik untuk Anggota Tim Circles
9. Istilah yang tidak boleh digunakan saat berbicara tentang Circles

Langkah-langkah Rekrutmen Peserta Penelitian



Beberapa langkah-langkah yang harus dilakukan untuk semua peserta yang direkrut



LANGKAH 1

Pertimbangkan Siapa yang akan Direkrut: kombinasi jenis vendor



LANGKAH 2

Mencari Peserta Penelitian dan mendaftar ke Aplikasi Circles



LANGKAH 3

Tambahkan Peserta yang direkrut ke WAG kelompok mereka



LANGKAH 4

Pastikan Peserta yang direkrut menghadiri simulasi

Langkah 1: Pertimbangkan Siapa yang Akan Direkrut



Kriteria setiap rekrutmen Peserta Penelitian adalah:

1. Menjadi vendor (mis. memiliki barang dan jasa yang ingin mereka tukarkan dengan Poin Circles)
2. Bersedia menerima Poin Circles untuk ditukar dengan beberapa barang dan jasa mereka
3. Memiliki smartphone dengan akses internet aktif
4. Dapat menggunakan aplikasi seperti Circles
5. Memiliki alamat email aktif (jika belum, bantu mereka membuat & menyimpan info login mereka)
6. Memiliki aplikasi Google Chrome (jika belum, bantu mereka menginstal aplikasi)
7. Memiliki akun Facebook (jika belum, bantu mereka membuat & menyimpan info login mereka)
8. Bersedia mengikuti semua kegiatan penelitian selama masa penelitian
9. Memahami panduan kompetisi Circles



Langkah 3: Mendaftar Peserta Penelitian di Aplikasi Circles



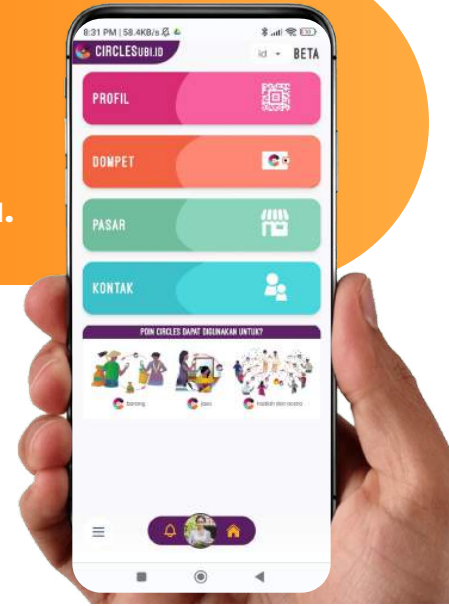
Setelah peserta setuju untuk bergabung dalam penelitian...



Gunakan Formulir Pendaftaran Peserta Penelitian Circles untuk mengumpulkan informasi mereka – COBA [FORM](#) SEKARANG

Kemudian bantu peserta mendaftar ke Circles & berikan penjelasan cara menggunakan aplikasinya.

Kemudian tambahkan peserta yang direkrut ke **grup WhatsApp (WAG) kelompok Circles** mereka (lihat halaman berikut)



Langkah 4: Tambahkan Peserta ke WAG Kelompok mereka



WAG hanya boleh dibuat oleh TO (harap JANGAN membuat WAG terpisah)



- Petugas Lapangan menambahkan Peserta Penelitian ke dalam WAG yang tepat
- WAG akan berfungsi efektif setelah ada cukup peserta dalam satu kelompok
- Tujuan dari WAG ini adalah:
 - **Petugas Lapangan menggunakan WAG untuk** memberi informasi kepada Peserta Penelitian yang mereka rekrut tentang tanggal & waktu acara simulasi mereka
 - Setelah simulasi, **peserta menggunakan WAG** untuk mengajukan pertanyaan
 - **Petugas Lapangan menggunakan WAG untuk** mengingatkan Peserta Penelitian untuk memposting cerita tentang dampak yang mereka rasakan dari menggunakan Circles di grup facebook Cerita Circles
- Petugas Lapangan bertanggung jawab secara rutin mengecek semua WAG yang mereka ikuti dan menjawab setiap pertanyaan yang diajukan oleh Peserta Penelitian. Bagikan tautan di halaman FAQ Circles untuk menjawab pertanyaan jika memungkinkan.

Setelah kontrak berakhir, Petugas Lapangan dapat memilih untuk meninggalkan WAG, atau tetap mendukung komunitas Circles mereka secara sukarela.

Silahkan ajukan pertanyaan Anda seputar...



Target rekrutmen Peserta Penelitian

Buku Pegangan Petugas Lapangan

Siapa saja yang harus direkrut untuk program Circles

Bagaimana mengumpulkan informasi perekrutan

Bagaimana cara menggunakan WAG kelompok penelitian



Acara Simulasi Penggunaan Circles



Petugas Lapangan berkewajiban mendukung OT di acara simulasi penggunaan Circles



Beberapa tanggung jawab Petugas Lapangan di workshop ini:

- Temukan lokasi yang cocok untuk workshop dengan koneksi internet dan listrik yang memadai
- Fasilitasi OT dengan logistik (peralatan workshop, persediaan, konsumsi)
- Menyiapkan peralatan audio visual untuk video & presentasi
- Membantu Peserta mencoba aplikasi Circles selama acara

Pemantauan & Wawancara



Petugas Lapangan bertanggung jawab untuk memastikan bahwa peserta yang direkrut:

- Menggunakan aplikasi Circles untuk bertukar Poin Circles dengan barang & jasa sebanyak mungkin
- Mendapatkan dukungan pemecahan masalah untuk masalah apa pun yang dihadapi saat menggunakan aplikasi Circles
- Memberikan umpan balik dan saran yang tepat tentang cara bagaimana aplikasi dapat bermanfaat bagi pengguna
- Membantu tim program Circles memahami bagaimana Circles bisa bermanfaat bagi komunitas lokal



Sarana Pemantauan yang Digunakan oleh Petugas Lapangan



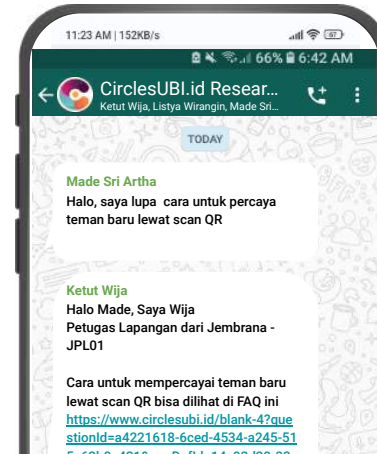
Wawancara Rutin dengan Pengguna Circles

Lakukan wawancara dengan setiap Peserta Penelitian di kelompok Anda minimal 1 x setiap bulan



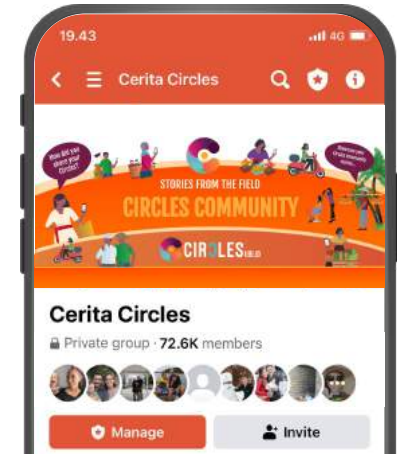
Wawancara + dukungan pemecahan masalah secara langsung

Lakukan wawancara dengan Peserta Tidak Aktif di kelompok Anda dan berikan dukungan pemecahan masalah



Mendukung komunikasi kelompok di WAG

Secara rutin memantau & menjawab setiap pertanyaan yang diajukan oleh kelompok peserta di WAGs



Mempromosikan partisipasi dalam Kompetisi Circles

Memastikan peserta secara aktif memposting cerita mereka tentang penggunaan Circles di Grup Facebook Cerita Circles

Silahkan ajukan pertanyaan Anda seputar...



Tanggung jawab Petugas Lapangan dalam mendukung workshop orientasi

Bagaimana proses Pemantauan & Wawancara Peserta Penelitian Circles

Sarana yang akan digunakan untuk Pemantauan dan Wawancara
Penelitian Circles



Uji Komprehensif Hari ke-2



Untuk memastikan bahwa setiap orang yang terlibat dalam Penelitian Circles siap untuk mendukung tujuan program, harap lengkapi formulir ini sesuai dengan apa yang telah Anda pelajari hari ini.

Matur Suksema



<https://tinyurl.com/FormCircles-hari2>



CIROLESUBI.ID

SLIDE TAMBAHAN, JIKA DIPERLUKAN

Waktunya Istirahat! Asik ..



Yes.. Waktunya Makan Siang!

