



CIRCLESUBI.ID

**BUKU PEGANGAN
PETUGAS LAPANGAN CIRCLES**

**BUKU INI
MILIK:**

Apa itu Circles UBI Indonesia?



Circles itu GRATIS!

Circles adalah program non-profit yang bertujuan memberikan dampak sosial

Saat ini, Circles melakukan penelitian bersama beberapa komunitas di Bali.



Circles memberikan sumber daya tambahan dalam bentuk poin digital. 'Poin Circles' ini dapat ditukar dengan barang atau jasa dengan pengguna Circles lainnya, atau bahkan dapat diberikan sebagai hadiah!



Setiap Pengguna Circles mendapat 24 Poin Circles GRATIS, setiap hari!

UNTUK BARANG

UNTUK JASA

SEBAGAI HADIAH

CirclesUBI.id bekerja sama dengan komunitas di Bali untuk melihat bagaimana Poin Digital Universal Basic Income (UBI) bebas biaya dapat membantu masyarakat memenuhi kebutuhan sehari-hari

GABUNG & DAPATKAN POIN UBI GRATIS!



AYO GABUNG!

Dapatkan 24 Poin UBI Circles,
GRATIS, untuk bertukar
barang & jasa setiap harinya!

Tingkatkan promosi barang
& jasa kepada masyarakat
di komunitasmu (gratis!)

Dukung dampak sosial
positif di komunitasmu!

Menangkan **HADIAH**
dalam kompetisi Circles
Dengan total senilai
Rp. 40 juta

**MENANGKAN
HADIAH**

Penelitian UBI Circles Indonesia



Circles Universal Basic Income (UBI) adalah program bebas biaya yang mendukung pemenuhan kebutuhan harian masyarakat

KRITERIA

Smartphone dengan
paket internet aktif

Bisa mengikuti workshop
& wawancara reguler
(± 5 bulan)

Bersedia untuk mencoba
bertukar barang / jasa
dengan Poin Circles

 **CIRCLES** UBI.ID



Informasi Persetujuan Penelitian Circles



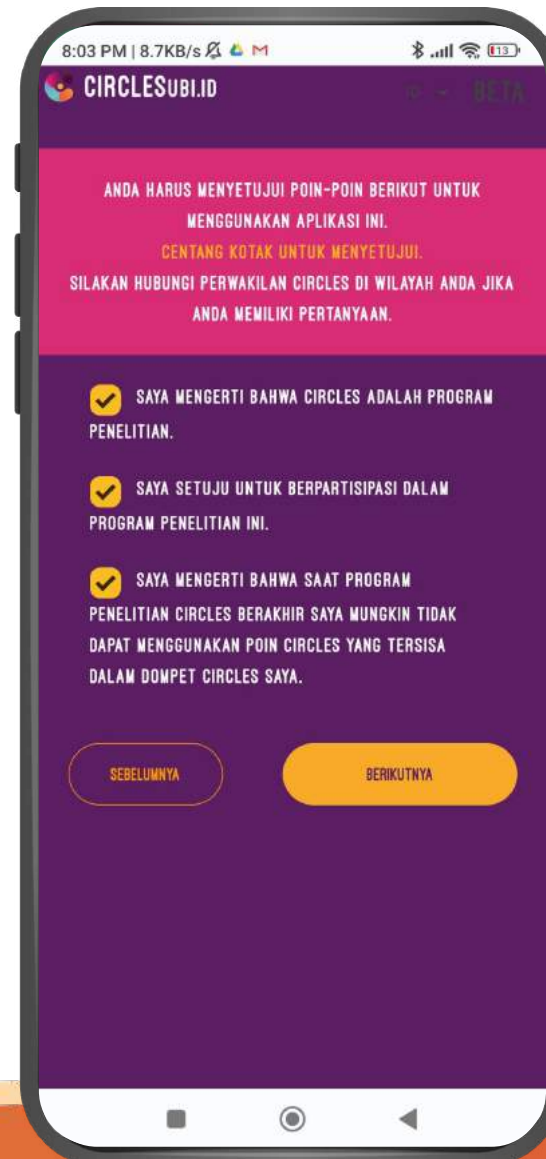
**6 poin penting
yang harus
disetujui oleh
semua Peserta
Penelitian Circles:**

*Catatan: Peserta hanya
dapat mendaftar ke
aplikasi Circles jika
menyetujui 6 poin ini!*

1

2

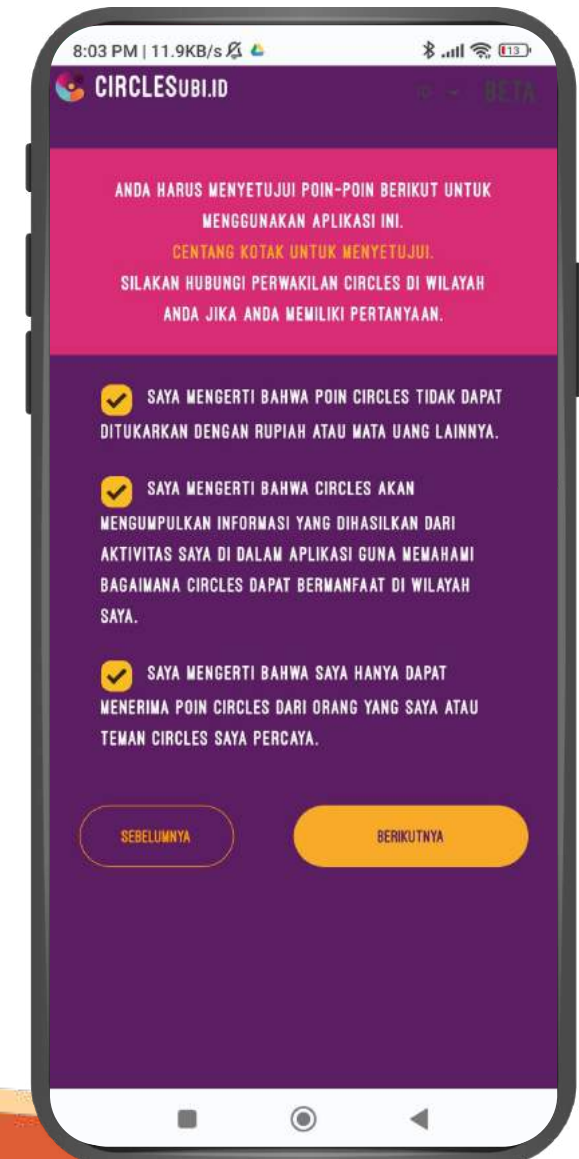
3



4

5

6



Kegiatan untuk Peserta Penelitian Circles



Uji coba aplikasi Circles

Selama 5 bulan, Petugas Lapangan Circles (PL) akan membantu anda selama uji coba aplikasi Circles. Sebagian dari pengguna akan diwawancarai kira-kira sekali dalam sebulan oleh Petugas Lapangan Circles untuk mengetahui bagaimana aplikasi ini dapat bermanfaat untuk anda

Hasil Akhir

Beberapa dari anda akan diajak untuk memberikan masukan tentang aplikasi dan pendapat anda tentang dampak yang dirasakan oleh Anda & komunitas Anda



Bulan 1

Acara simulasi aplikasi

Bergabunglah ke Grup Facebook Cerita Circles

Bulan 2

Pembagian Hadiah Kompetisi Circles (FASE 1)



Bulan 3

Bulan 4

Pembagian Hadiah Kompetisi Circles (FASE 2)

PEMBAGIAN HADIAH UTAMA

Bulan 5



Bergabung di aplikasi & Grup WhatsApp kelompok anda (anda dapat menggunakan WAG ini untuk menghubungi PL anda untuk mendapatkan dukungan kapan saja)

Pengguna
Circles paling
aktif, menang!



Berbagi cerita
tentang jaringan
Circles anda...

MENANGKAN HADIAH!

IKUTI LOMBA CIRCLES!

JUARA 1
Keluarga / orang
dengan cerita yang
menunjukkan dampak
paling positif dari
Poin Circles!

JUARA 2
Vendor yang
mendaftarkan paling
banyak pengguna
baru Circles!

JUARA 3
Vendor yang bertukar
paling banyak Poin
Circles untuk barang /
jasa mereka!

Menangkan
hadiah
senilai
total Rp
40 juta



Circles bekerja sama dengan masyarakat di Bali untuk melihat bagaimana poin UBI digital gratis dapat membantu pemenuhan kebutuhan harian

Pedoman Kompetisi Cerita Circles



CARA BERPARTISIPASI

Pertama, gabung ke Grup Facebook Cerita Circles - **jika belum, minta teman Anda untuk mengundang Anda.**

Setelah gabung ke grup, Anda dapat meningkatkan peluang untuk menang dengan memposting cerita Anda sesering yang Anda inginkan!

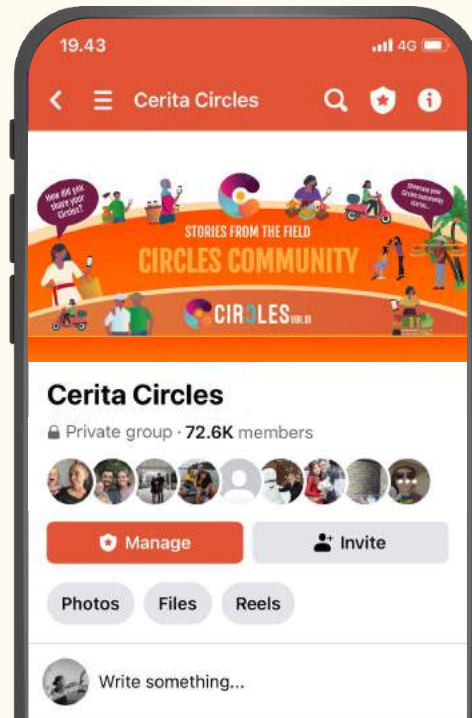
APA YANG BISA SAYA POSTING?

Foto, atau Serangkaian foto, atau Video (durasi maksimal 1 menit)

Setiap posting harus menyertakan:

Caption yang menjelaskan bagaimana Circles mempengaruhi Anda, keluarga, atau komunitas Anda, &

Tagar untuk lokasi Anda



Tips membuat postingan foto/video

Pastikan postingan, foto & video Anda menggambarkan cerita Circles Anda dengan jelas!

Jangan ragu untuk menggunakan ponsel Anda untuk foto & video - yang terpenting adalah kreativitas dan cerita Anda!

Jika mau, minta pendapat dari keluarga atau teman Anda tentang postingan Anda sebelum diposting



CAPTION POSTINGAN ANDA..

Awali caption Anda dengan memperkenalkan diri Anda, komunitas Anda, dan bagaimana Anda atau bisnis Anda menggunakan Circles dalam kehidupan sehari-hari. Contohnya:

"Halo, saya Dewi. Saya punya warung sembako di pasar Medewi, ini cerita Circles saya..."

Di akhir cerita Anda, tambahkan salah satu tagar ini (sesuai dengan lokasi Anda):

#CirclesTabanan
#CirclesJembrana
#CirclesDenpasar

Hanya postingan di Grup FB Cerita Circles yang memenuhi syarat untuk mengikuti lomba

POSTING CERITA ANDA PALING LAMBAT PADA

17 Nov 2023 pukul 24:00 WITA



Bagikan cerita tentang dampak positif penggunaan Poin Circles di Grup Facebook Cerita Circles dan dapatkan kesempatan memenangkan hadiah!

Contoh Post Kompetisi Cerita Circles



1:24 PM | 1.8KB/s | 54%

Cerita Circles

Sari Dewi
Just now · 📍

Halo, saya Sari! Penjual banten di Manistutu, Tabanan.

Awalnya, saya menggunakan aplikasi Circles karena diajak oleh Bu Ketut, langgan tempat saya mengambil kelapa untuk membuat banten yang saya jual. Sejak saat itu, saya selalu menggunakan Poin Circles untuk ditukar kelapa dari Bu Ketut. Saya pun mengajak pedagang-pedagang lain tempat saya mendapat persediaan untuk membuat banten untuk gabung ke aplikasi CirclesUBI. Usaha banten saya sekarang lebih berkembang karena saya bisa menggunakan Poin Circles untuk beberapa persediaan untuk membuat banten. Saya juga pakai Poin Circles untuk ditukar bahan makanan untuk dimasak buat keluarga di rumah.

Terima kasih Bu Ketut karena telah mengajak saya untuk menggunakan aplikasi Circles ini, saya merasakan banyak sekali manfaat dari menggunakan Poin Circles untuk usaha banten dan kebutuhan sehari-hari saya dan keluarga saya.

Saya selalu mengajak setiap orang yang mampir beli canang untuk gabung ke aplikasi Circles supaya saya bisa menukar Poin Circles untuk lebih banyak lagi barang / jasa yang lain 😊
#CirclesTabanan



1:24 PM | 1.8KB/s | 54%

Cerita Circles

Wayan Gabler
Just now · 📍

Halo! Saya Wayan, saya punya usaha cukur rambut di Denpasar. Saya senang membuat pelanggan-pelanggan saya merasa dan terlihat lebih ganteng 🤩

Sejak saya menerima Poin Circles di usaha cukur rambut saya, semuanya berubah! Pelanggan saya sering bilang kalau saya membantu mereka terlihat rapi dan percaya diri dengan biaya yang lebih sedikit dari biasanya.

Saya sangat senang bisa membantu orang-orang di sekeliling saya seperti ini, dan saya merasa sangat dihargai! Sekarang, saya mengajak semua kenalan saya gabung dengan Circles 😊

Karena banyak yang saya ajak gabung, sekarang saya bisa menukar Poin Circles yang saya dapat dari pelanggan saya untuk mendapat lebih banyak lagi barang / jasa untuk keperluan sehari-hari. Pisang, es jeruk, pijet, banyak lagi, ini hebat sekali!

Saya merasa bangga bisa ikut berperan dalam membuat perubahan positif lewat cara yang sederhana ini. Mari kita terus bertukar Poin Circles bersama-sama!
#CirclesDenpasar



1:24 PM | 1.8KB/s | 54%

Cerita Circles

Suci Supriadi
Just now · 📍

Halo, saya Suci Supriadi petani pisang dari desa Yeh Embang Kauh. Saya tidak menyangka bahwa sebuah pertemuan tak terduga begitu mempengaruhi hidup saya dan keluarga! :)

Saat belanja di pasar Jembrana, saya bertemu dengan Pak Made, seorang peternak lele dari Yeh Embang Kangin. Kami mengobrol cukup lama dan saat mau mengeluarkan dompet, Pak Made memberitahu saya kalau ia menerima Poin Circles untuk lelenya. Saya senang karena saya sendiri adalah pengguna Circles. Kami saling percaya di dalam aplikasi Circles, dan saya pulang dengan ½ kilo ikan lele yang sebagian saya tukarkan dengan Poin Circles!

Sejak hari itu, saya dan Pak Made sering berkunjung ke kebun. Kami sering cerita tentang bagaimana kami menggunakan Poin Circles untuk memenuhi kebutuhan kami dan keluarga sehari-harinya. Ternyata kami memiliki banyak kesamaan, termasuk keinginan untuk dapat mendukung perkembangan komunitas kami.

Hingga sekarang, saya dan Pak Made tidak hanya saling percaya di aplikasi tapi kami berteman, bahkan keluarga kami pun jadi dekat.
#CirclesJembrana



Cerita Pendek Dunia Circles



Bu Pande terampil membuat canang yang indah dan ia menjual di warung depan rumah. Bu Pande adalah Pengguna Circles. Jadi ia mendapatkan 24 Poin Circles gratis setiap hari, yang dapat ditukarkan dengan barang dan jasa di komunitasnya.

Bu Pande sangat suka melakukan pertukaran Circles karena ia memiliki akses ke lebih banyak barang, jadi ia mengundang teman-teman Arisannya untuk menggunakan Circles juga.

Untuk membuat canang, Bu Pande membutuhkan bunga. Ia pergi ke kios Bu Desak untuk mendapatkan bunga. Bu Desak adalah salah satu teman arisan Bu Pande, dan sekarang Bu Pande bisa menukar Poin Circles untuk bunga dari Bu Desak. Bu Desak memberikan Bu Pande 1/2 kilo bunga yang ditukar dengan 4 Poin Circles.

Ketika Bu Desak tidak sempat membuat canang sendiri, ia mendapat 25 canang dari Bu Pande dengan menukar Rp 5.000 dan 2 Poin Circles.

Suatu hari, Bu Pande membutuhkan pisang tetapi ia ingin menyisihkan sebagian uang untuk biaya sekolah anak-anaknya. Jadi, ia bernegosiasi dengan Pak Made yang memiliki pisang.

"Pak Made, bisakah saya mendapatkan satu sisir pisang seharga Rp 20.000 ditambah dengan 5 Poin Circles?", tanyanya.

"Hmmm... masih kurang Bu. Bagaimana kalau Rp 20.000 dan 10 Poin Circles?", kata Pak Made, dan Bu Pande setuju.

Bu Pande kemudian memanggil ojek untuk mengantarnya pulang karena membawa seikat pisang yang lumayan berat.

Ia bertanya kepada pengemudi ojek setempat, "Bli Koming, berapa biaya untuk sampai ke rumah saya?"

"Rp30.000" kata Koming.

"Kalau Rp15.000 dan 15 Poin Circles bagaimana?", tanya Bu Pande.

Setelah menimbang-nimbang, Koming menjawab, "Kalau Rp20.000 dan 10 Poin Circles boleh bu."

"Uang saya tidak cukup. Saya berikan Rp15.000 dan 15 Poin Circles, dan pisang goreng nanti di rumah..." Jawab Bu Pande

"Oke...tambah secangkir kopi juga Bu!", Koming menawarkan sambil tersenyum.

"Oke! Boleh", Bu Pande setuju.

"Oke, setuju!", kata Koming. Dan mereka berangkat.

Inilah kehidupan dalam Dunia Circles, dimana komunitas memiliki alat transaksi tambahan untuk saling mendukung dalam melengkapi kebutuhan sehari-hari, dan bersama-sama maju menuju era dimana kerja sama, pertumbuhan berkelanjutan dan kesejahteraan terpenuhi.



Manfaat Circles



- Dapat Poin Circles gratis setiap hari (UBI anda!)
- Tukarkan Poin Circles untuk produk atau jasa
- Poin Circles membantu anda memenuhi kebutuhan sehari-hari
- Donasi atau kirim Poin Circles sebagai hadiah
- Mengurangi kebutuhan anda untuk membawa & menggunakan uang tunai



- aplikasi Circles tidak memerlukan biaya apa pun
- Bantu komunitas anda memenuhi kebutuhan sehari-hari
- Bangun kepercayaan & loyalitas pelanggan dengan menggunakan Circles
- Promosikan bisnis anda di Pasar Circles
- Mendukung penggunaan produk & jasa lokal
- Tawarkan surplus barang anda untuk Poin Circles

Bagaimana & Mengapa Circles Menggunakan Blockchain

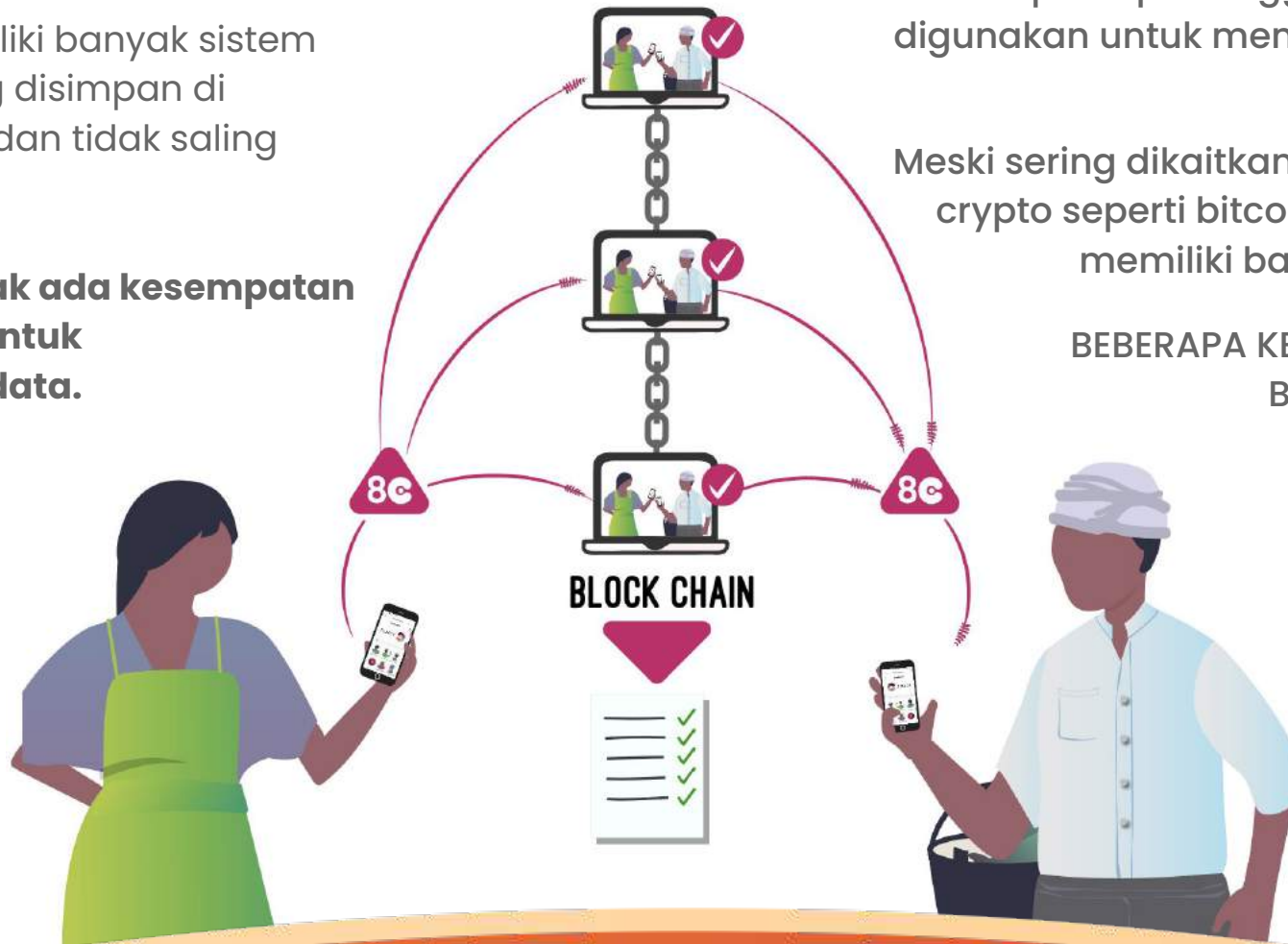


Data Circles disimpan dalam BLOCKCHAIN.

Blockchain memiliki banyak sistem pencatatan yang disimpan di beberapa lokasi dan tidak saling kenal.

Hal ini berarti **tidak ada kesempatan bagi siapa pun untuk mengutak-atik data.**

Artinya, data yang dibutuhkan untuk sistem aplikasi Circles sangat aman!



BLOCKCHAIN adalah buku besar digital dan dapat dipertanggungjawabkan yang digunakan untuk menyimpan data dalam sebuah jaringan.

Meski sering dikaitkan dengan mata uang crypto seperti bitcoin, BLOCKCHAIN juga memiliki banyak kegunaan lain.

BEBERAPA KEGUNAAN TEKNOLOGI BLOCKCHAIN ADALAH:

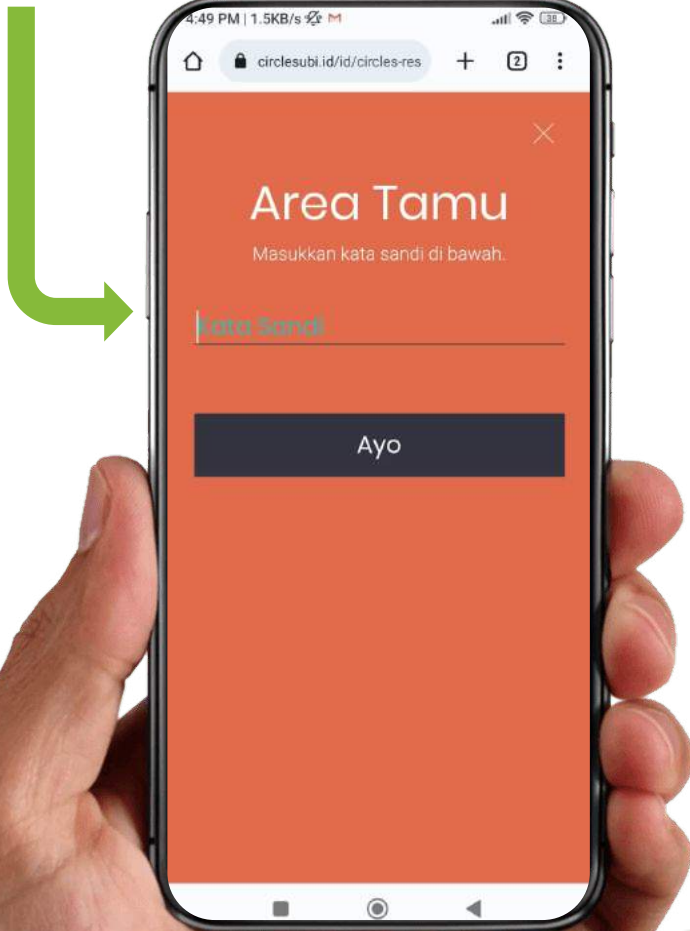
- Pemungutan suara yang aman
- Logistik & pelacakan rantai pasokan
- Mencatat hak aset digital (nfts)
- Menyimpan informasi medis

APLIKASI CIRCLES MELINDUNGI DATA DALAM BLOCKCHAIN

FAQ Circles, Unduhan & Laman Formulir



Kunjungi www.CirclesUBI.id, Pilih **MASUK** & ketik kata sandi **circles2023**



SETELAH ITU ANDA DAPAT MENGAKSES:

FAQ (Pertanyaan yang Sering diajukan & jawabannya)



Laman unduhan untuk sumber informasi & kegiatan lapangan



Formulir Google untuk sarana pemantauan & wawancara



TEMUKAN SUMBER INFORMASI YANG DAPAT DIUNDUH & JAWABAN ATAS PERTANYAAN YANG SERING DIAJUKAN TENTANG CIRCLES

Daftar Nilai Tukar Vendor Circles



Bagaimana lembar Daftar Nilai Tukar ini dapat memfasilitasi lebih banyak pertukaran Circles bagi vendor?

Jika pemilik toko ingin mengizinkan Pengguna Circles untuk melakukan pertukaran meskipun pemilik toko tidak berada di lokasi, mereka dapat mencetak & mengisi lembaran ini untuk menunjukkan jumlah Poin Circles yang ditukarkan untuk masing-masing barang / jasa mereka.

The image shows a blank template for a Vendor Circles exchange sheet. It features the Circles logo at the top left and the text 'Barang / jasa kami' at the top right. Below the logo, it says 'KAMI MENERIMA CIRCLES' and 'Temukan toko kami di aplikasi Circles'. There is a large empty box for a photo or additional information. At the bottom, it says 'BERGANDENG TANGAN PENUHI KEBUTUHAN'. On the right side, there is a table with two columns: 'Nama Barang / Jasa' and 'Poin'. The table has 10 rows for listing items and their corresponding point values.

Contoh Penggunaan



Petugas Lapangan wajib membantu vendor di kelompok mereka mempersiapkan lembaran ini di toko mereka.

Cara menggunakannya...

- **Bagian Nama Toko:** Tulis nama toko sesuai dengan nama toko yang dicantumkan dalam Aplikasi Circles agar mudah ditemukan di dalam aplikasi oleh Pengguna Circles
- **Bagian daftar nilai tukar:** Tulis setiap barang atau jasa yang ditawarkan dengan jumlah Poin Circles yang diperlukan untuk mendapatkannya
- Jika ingin, anda dapat laminasi lembaran atau menggunakan dudukan A5 + letakkan di toko vendor

Tugas Utama Petugas Lapangan Circles



Persiapan

Pelajari **FAQ Circles & flipbook** ini
Bergabung dengan **WAG Koordinasi & semua kegiatan** dari TO Anda

Perekrutan Peserta Penelitian

Pastikan anda **merekrut kombinasi vendor barang / jasa (maks 4 per jenis)**

- Toko kelontong
- Makanan & minuman
- Kebun / Pertanian
- Hasil Laut
- Alat / Perangkat
- Upakara
- Utilitas
- Kesehatan / Pengobatan
- Transportasi / Angkut
- Perbaikan / Konstruksi
- Salon & Tukang Cukur
- Penjahit / Laundry
- Pendidikan / Les
- Kebutuhan harian lainnya

Tambahkan peserta yang direkrut ke grup Whatsapp Kelompok Circles mereka

Pastikan peserta menghadiri acara simulasi aplikasi Circles

Acara Simulasi Aplikasi Circles

Temukan lokasi yang cocok untuk lokakarya dengan koneksi internet yang baik dan aliran listrik yang memadai

Fasilitasi tim lapangan dengan logistik seperti peralatan lokakarya, persediaan, konsumsi, dll.

Menyiapkan alat audio visual untuk video & presentasi seperti yang diminta oleh TO

Membantu Peserta Penelitian mencoba aplikasi Circles selama lokakarya

Dukungan Peserta

Membantu peserta menyiapkan **lembar kode QR Vendor Circles & Daftar Nilai Tukar**

Aktif mensosialisasikan & memberikan dukungan pada peserta terkait **Kompetisi Circles**

Menjawab setiap pertanyaan yang diajukan peserta secara langsung, di WAG (tautkan FAQ yang relevan)

Membantu setiap peserta yang mengalami **masalah dalam menggunakan aplikasi**

Pemantauan & Wawancara

Lakukan wawancara **Umpan Balik Pengguna** dengan beberapa Peserta Penelitian di kelompok anda

Lakukan **wawancara dengan Peserta Tidak Aktif** di kelompok anda & cari solusi untuk memberikan **pemecahan masalah** dalam membantu menyelesaikan masalah apa pun yang mungkin mereka alami

Berpartisipasi dalam **pertemuan rutin dengan TO** anda dan anggota tim Circles lainnya sesuai permintaan

HARAP DIINGAT

Durasi kontrak Petugas Lapangan adalah 5 bulan

Dan waktu yang tersedia untuk rekrutmen Peserta Penelitian (vendor) adalah maksimal 3 minggu



Kode Etik

Dan beberapa istilah yang harus diperhatikan saat berbicara tentang Circles di lapangan, online dll.



Semua anggota tim Circles:

- Dilarang meminta gratifikasi apapun dari Peserta Penelitian!
- Semua jawaban dalam formulir wawancara harus sama dengan jawaban yang diberikan oleh Peserta Penelitian
- Harus menghubungi Tim Outreach jika anda bingung menjawab pertanyaan apapun
- Harus memastikan Peserta Penelitian telah diingatkan bahwa tidak boleh ada konten pornografi & terkait SARA dalam kompetisi Cerita Circles
- Harus selalu berperilaku sopan dan profesional
- Harus selalu jelas dan akurat menyampaikan Circles sesuai dengan informasi yang anda terima dari Circles HQ atau TO anda
- Dilarang untuk membagikan data pribadi Peserta Penelitian kepada pihak ketiga

Harap perhatikan bahwa ketidakpatuhan terhadap Kode Etik Circles di atas dapat mengakibatkan pemberhentian langsung dari program.

Jangan Pakai	Pakai
Kebutuhan dasar	Kebutuhan sehari-hari / harian
Solusi pemenuhan kebutuhan dasar	Sumber daya pendukung untuk meningkatkan pemenuhan kebutuhan harian masyarakat
Uang	Poin Circles
Alat pembayaran	Alat bantu untuk bertukar...
Bayar / pembayaran	Tukar / pertukaran...
Beli / Belanja	Bertukar
Transaksi	bertukar / pertukaran
Transfer	Kirim
Mata uang masyarakat / alternatif / netral	Poin untuk bertukar...
Nilai Rupiah: Rp2.000 dst	Contoh barang/jasa: Pisang, dll
Peluncuran produk	Program penelitian / pengujian produk
Demokrasi ekonomi	Ekonomi sirkular / lokal
Desentralisasi	Lokalisasi / lokal
Modal	Sumber daya sosial



CIRCLESUBI.ID

**BUKU PEGANGAN
PETUGAS LAPANGAN CIRCLES**